

Masas y Dimensiones

Documento cortesía de:

J.P. Isla
Logística

JPIsla

Asesores y Consultoría Logística, S.L.

Karobiaga, 30 - 20305 Ventas de Irun (Gipuzkoa)
 ☎ 943638778. ☎ 629347063. Correo-e: javier@jpisla.es
 www.jpisla.es

MMA (TONELADAS)

Vehículos Motor

Articulados

Trenes de carretera



2 Ejes



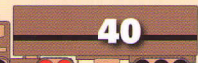

3 Ejes



4 Ejes



Más de 4 Ejes




● Con ruedas sencillas


Transporte Combinado

Remolques

2 + 3 Ejes



3 + 3 Ejes

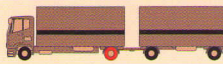



Dimensiones

Longitudes

Vehículos motor (excepto autobuses) / 12 m.

Trenes de carretera / 18,75 m.

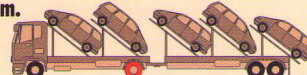



Vehículos articulados / 16,50 m.

Transporte de vehículos (trenes de carreteras)

Con carga 20,55 m.

Vacío 18,75 m.




Anchura y Altura

Pesos por Eje (Kgs.)

Simple 2,55 m.

Frigoríficos 2,60 m.



4 m.



Eje simple

Motor

11.500

Carga

10.000



Eje tándem

11.500 - 19.000

11.000 - 20.000



Eje tridem

21.000 - 24.000